ÜL 297x1890mm (0.561qm)

Pfad: M:\2013000160_VST_Leuna_Werke_Süd\2509_AU_EEA
Datei: A_3.3.2.1_LAGEPLAN_BST_RÜCKBAU.dwg

25.09.2025

TARCOS/ BRT

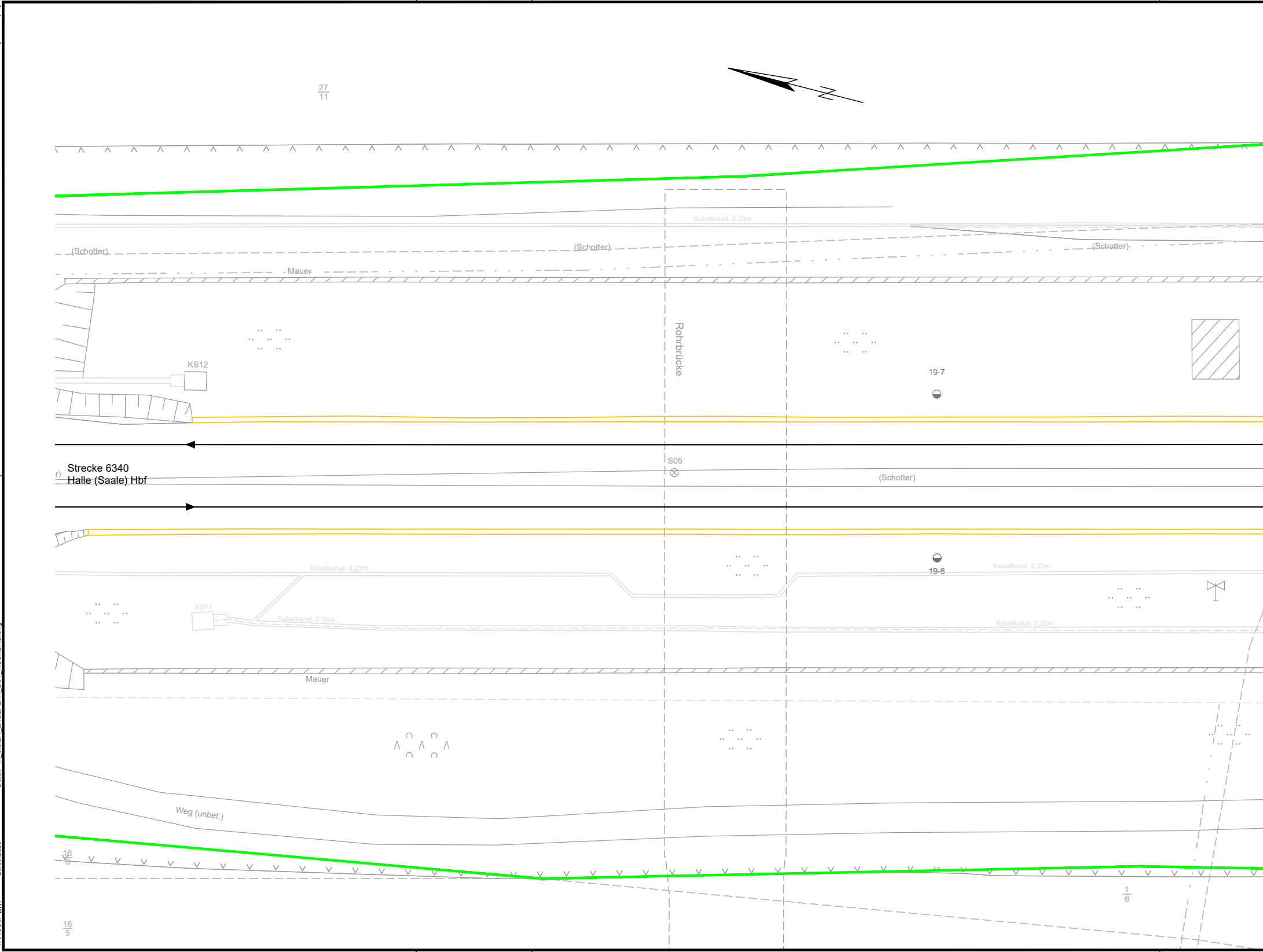
27
11
(Schotter)
(Schotter)
(Schotter)
Kabelkanal, 0.23m
Mauer
Rohrbrücke
KS12
19-7
S05
Strecke 6340
Halle (Saale) Hbf
(Schotter)
Kabelkanal, 0.23m
19-6
Kabelkanal, 0.23m
KS11
Kabelkanal, 0.35m
Kabelkanal, 0.35m
Mauer
Weg (unbef.)
16
6
1
6
16
5

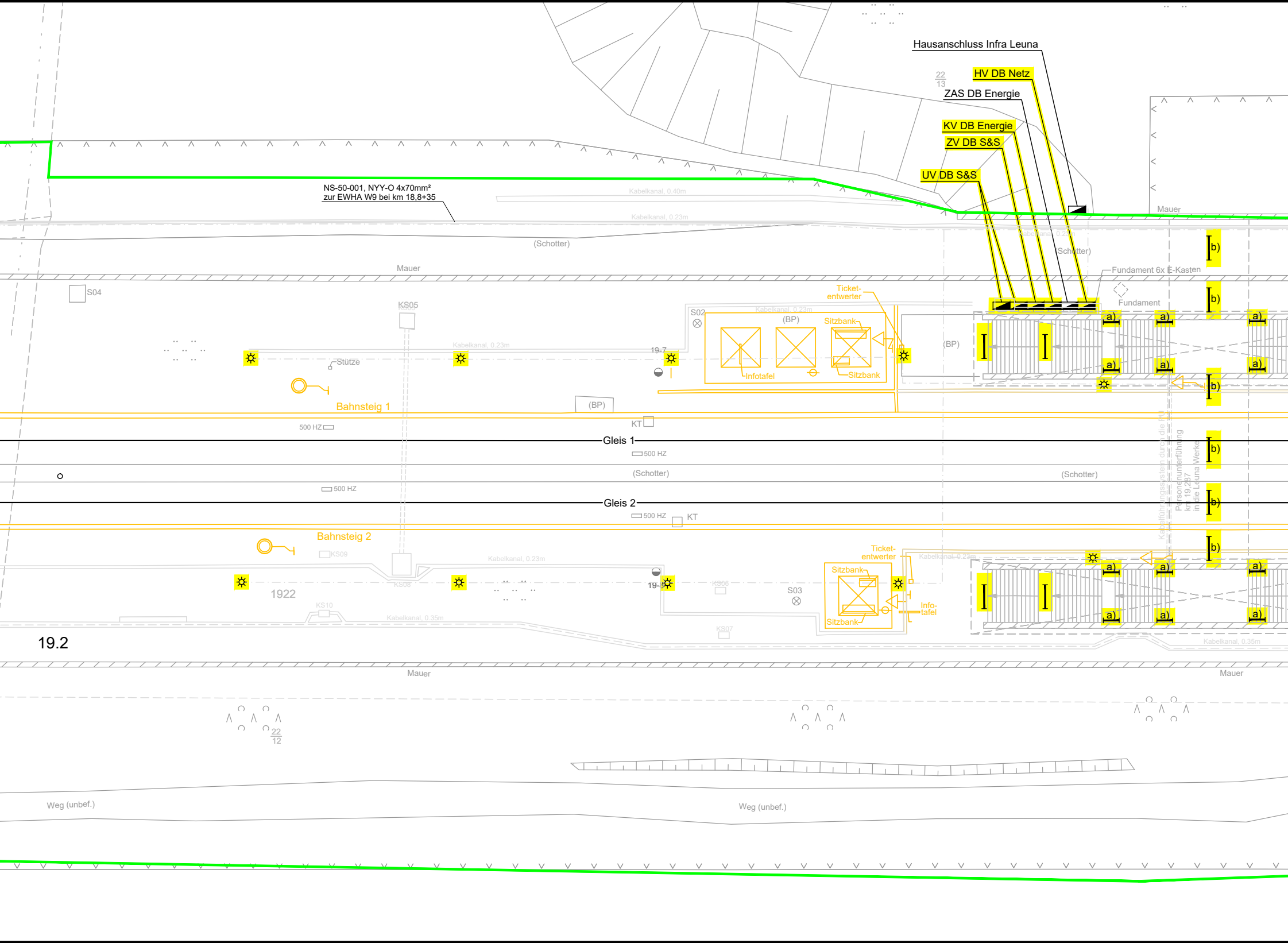
Hausanschluss Infra Leuna
HV DB Netz
ZAS DB Energie
KV DB Energie
ZV DB S&S
UV DB S&S
22
13
NS-50-001, NYY-O 4x70mm²
zur EWHA W9 bei km 18,8+35
Kabelkanal, 0.40m
Kabelkanal, 0.23m
Mauer
(Schotter)
Fundament 6x E-Kasten
Fundament
b)
a)
S04
KS05
Stütze
Kabelkanal, 0.23m
19-7
S02
(BP)
Ticket-
entwerter
Sitzbank
Infotafel
Sitzbank
Bahnsteig 1
(BP)
KT
500 HZ
Gleis 1
500 HZ
(Schotter)
500 HZ
Gleis 2
500 HZ
KT
Kabelführungssystem durch die PU
Personenunterführung
km 19,287
in die Leuna Werke
Bahnsteig 2
KS09
Kabelkanal, 0.23m
KS08
1922
19-8
KS06
S03
KS10
Kabelkanal, 0.35m
KS07
Ticket-
entwerter
Sitzbank
Sitzbank
Info-
tafel
Kabelkanal, 0.23m
Kabelkanal, 0.35m
19.2
Mauer
Mauer
22
12
Weg (unbef.)
Weg (unbef.)

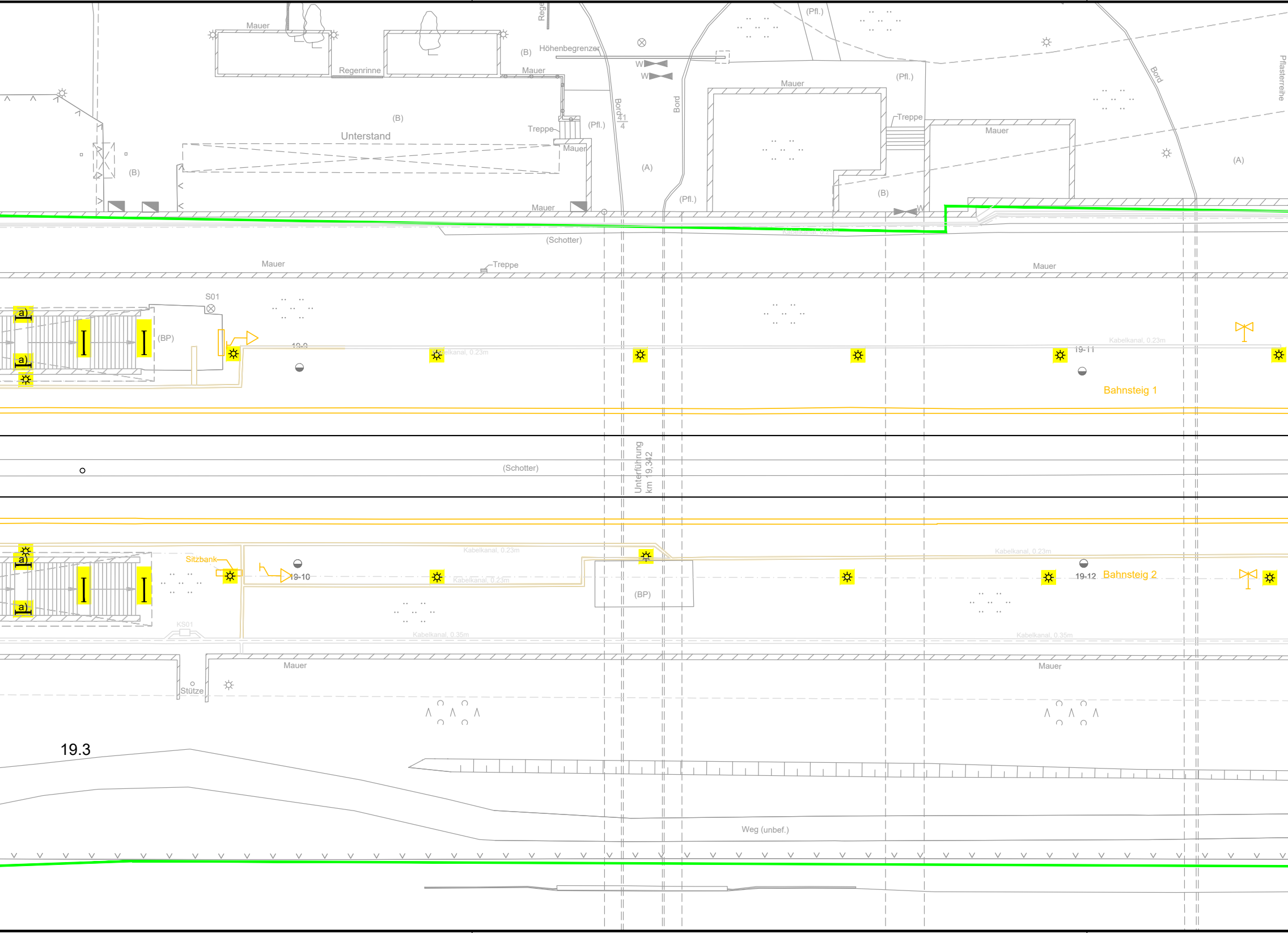
Mauer
Regenrinne
Mauer
(B)
Höhenbegrenzer
Rege
Bord
41
4
(Pfl.)
Treppe
Mauer
Unterstand
(B)
(B)
Mauer
(A)
W
W
W
Bord
(Pfl.)
(Pfl.)
Mauer
Treppe
(Pfl.)
Mauer
(B)
Bord
Pflasterreihe
(A)
Kabelkanal, 0.23m
(Schotter)
Mauer
Treppe
Mauer
S01
a)
a)
(BP)
19-9
Kabelkanal, 0.23m
19-11
Kabelkanal, 0.23m
Bahnsteig 1
(Schotter)
Unterführung
km 19,342
Sitzbank
a)
a)
Kabelkanal, 0.23m
Kabelkanal, 0.23m
19-10
(BP)
Kabelkanal, 0.23m
19-12
Bahnsteig 2
KS01
Kabelkanal, 0.35m
Kabelkanal, 0.35m
Mauer
Stütze
Mauer
19.3
Weg (unbef.)

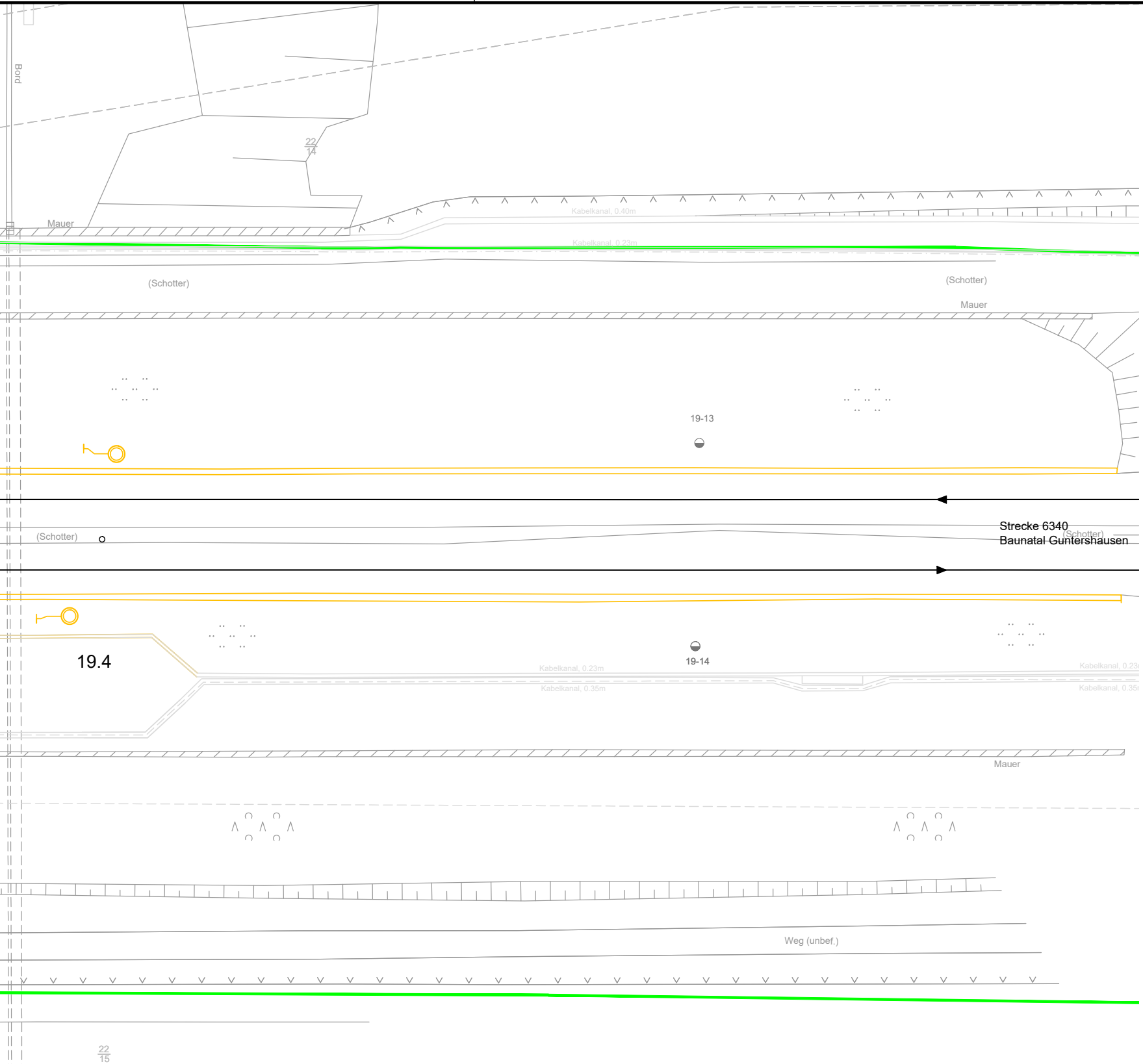
Bord
22
14
Mauer
Kabelkanal, 0.40m
Kabelkanal, 0.23m
(Schotter)
(Schotter)
Mauer
19-13
(Schotter)
Strecke 6340
Baunatal Guntershausen
(Schotter)
19.4
Kabelkanal, 0.23m
19-14
Kabelkanal, 0.35m
Kabelkanal, 0.23
Kabelkanal, 0.35
Mauer
Weg (unbef.)
22
15

Legende

▬/▬	vorhandene Anlagen / separates Projekt
🟨	Rückbau elektrotechnische Anlagen 50Hz
🟧	Rückbau anderer Gewerke
🟩	Grenze DB AG

☼	Stahlmast mit Aufsatzleuchte (Fa. Rademacher) bestückt mit Natrium-Dampflampe Lichtpunkthöhe 6m
├─┤	Feuchtraumleuchte (Fa. Norka, Typ Marbach) bestückt mit Leuchtstoff-Leuchte 1x36W Montage an der Treppeneinhausung
a) ├─┤	Feuchtraumleuchte (Fa. Norka, Typ Fulda) bestückt mit Leuchtstoff-Leuchte 1x18W Montage an der Treppenwange
b) ├─┤	Feuchtraumleuchte (Fa. Norka, Typ Marbach) bestückt mit Leuchtstoff-Leuchte 1x36W Montage an der PU-Decke

Index	Art der Änderung	Datum	Name	Unterschrift
i				
h				
g				
f				
e				
d				
c				
b				
a				

Bauherr

DB InfraGO AG, Pbf
Bahnhofsmanagement Halle (Saale)
Hans-Dietrich-Genscher-Platz 1, 06112 Halle

Bauherrenvertretung / Projektleitung

DB InfraGO AG, Pbf
Bau- und Anlagenmanagement
Löhrstraße 2, 04105 Leipzig

DB InfraGO

Bautechnischer Prüfer gemäß VV BAU
bzw. Planprüfer gemäß VV BAU STE

Eisenbahn-Bundesamt (EBA)

Projekt

Leuna Werke Süd
Umbau der Verkehrsstation

Projekt-Nr. G.011210668

Anlage 3.3.2.1

Übersicht

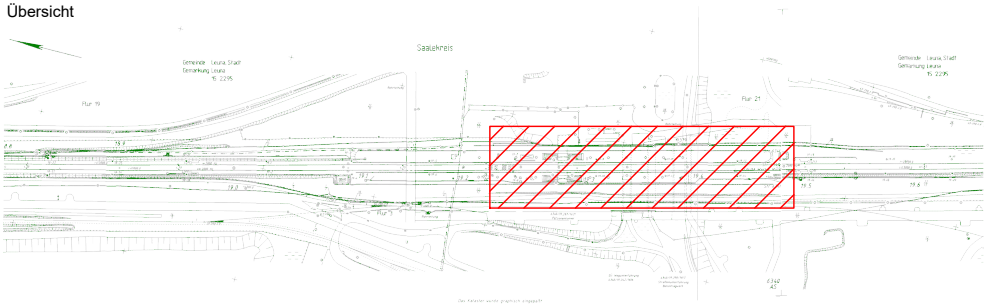
Saalekreis
Flur 19
Flur 21

Planungsphase	Ausschreibung	Strecke: Halle (Saale) Hbf - Baunat. Guntersh.	Maßstab: 1:250
Planbezeichnung/ Planinhalt	Rückbau Elektrotechnische Anlagen 50Hz	Strecken-Nr.: 6340	Bahnhofs-Nr.: 3682
Planart/ SAP PM-Equipmentnr.	Lageplan km 19,105 - km 19,470	Stations-km: 19,3	Koordinatensystem: -
Plannummer	T410_404000_P15-.000_PLP_B--_LP_0001		Höhensystem: -

Planersteller

TARCOS

TARCOS GmbH
Waldenstraße 21c
99084 Erfurt
Tel.: (0361) 60254-0
Projekt-Nr.: 2013000160

Name (Druckschrift)	Datum	Unterschrift
Wohlrab	27.07.2023	*gez. Wohlrab*

Bauvorlageberechtigter (BVB) gemäß VV BAU / VV BAU-STE

Freigabe der Ausführungsunterlagen gemäß Freigabeschreiben

vom ________ Freigabe Nr. ________

Name (Druckschrift) Datum Unterschrift

Projektverantwortlicher als Vertreter der Eisenbahnen des Bundes (EdB)

DB InfraGO

Name (Druckschrift) Datum Unterschrift

Planersteller (Gleichstellung)

Plan gleichgestellt mit Freigabe-Nr. ________

des Bauvorlageberechtigten vom ________

Name (Druckschrift) Datum Unterschrift

Die Übereinstimmung mit der Bauausführung wird bestätigt

Auftragnehmer Bau

Name (Druckschrift) Datum Unterschrift

Bauüberwacher Bahn (BÜB) gemäß VV BAU/VV BAU-STE

Name (Druckschrift) Datum Unterschrift

Die Übernahme der handrevidierten Eintragungen in die CAD-Grundlage wird bestätigt

Auftragnehmer Bau

Name (Druckschrift) Datum Unterschrift

Bearbeitung CAD

	Datum	Name(Druckschrift)
gez.	07/23	Felkel
gepr.	07/23	Schlothauer

Gültig nur für Ausschreibung